

Lupus alpha Dividend Champions (R)

Bei diesem Factsheet handelt es sich um Werbematerial und nicht um ein investmentrechtliches Pflichtdokument.

Stand: 29.03.2019

Portfolio Manager



Markus Herrman
CFA

Portfolio-
management

- seit 2011 Lupus alpha Asset Management AG



Marcus Ratz

Partner,
Portfolio-
management

- seit 2001 Lupus alpha Asset Management AG

Anlagestrategie:

Der Fonds investiert in mittlere und kleinere europäische Unternehmen, welche sich durch kontinuierliche Dividendenzahlungen, eine solide Bilanz und ein stabiles Geschäftsmodell auszeichnen.

Das Ziel des Fonds ist es, an der Wertentwicklung dieser Gesellschaften zu partizipieren und somit über einen langen Anlagezeitraum hinweg eine höhere Performance als der Vergleichsindex zu erzielen.

Wertentwicklung (brutto in EUR):¹

	von	bis	Lupus alpha Dividend Champions (R)	Stoxx® Europe TMI Small Return Index
1 Monat	28.02.2019	29.03.2019	-0,67%	1,05%
90 Tage	28.12.2018	29.03.2019	12,64%	13,84%
3 Jahre	n.a.	n.a.	n.a.	n.a.
5 Jahre	n.a.	n.a.	n.a.	n.a.
Kalenderjahr	28.12.2018	29.03.2019	12,64%	13,84%
seit Auflegung	29.02.2016	29.03.2019	30,93%	23,07%
seit Auflegung p.a.	29.02.2016	29.03.2019	9,15%	6,97%

Anteilklasse R

ISIN-Nummer:

DE000A1XDX79

Auflegungsdatum:

29.02.2016

Mindestanlagesumme:

keine

Ausgabeaufschlag:⁴

bis zu 5%

Management-Fee:⁵

derzeit 1,70 %

Performance-Fee:⁶

17,5 % der Outperformance

Fondsvolumen:

321,72 Mio EUR

Rücknahmepreis:

125,38 EUR

Ertragsverwendung:⁷

ausschüttend

2,35 EUR / 22.02.2019

Preisveröffentlichung:

www.fundinfo.com

Bloomberg:

LADIVRE GR

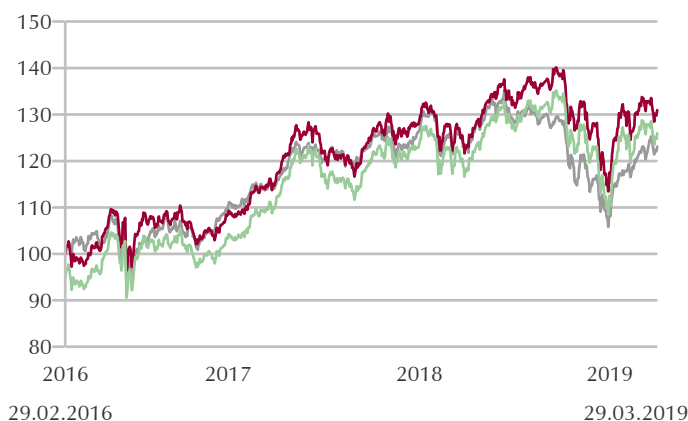
12-Monats- Berichtszeiträume (brutto)

	Lupus alpha Dividend Champions (R)	Stoxx® Europe TMI Small Return Index
31.03.2018 - 31.03.2019	6,12%	-0,20%
31.03.2017 - 31.03.2018	6,58%	7,47%
31.03.2016 - 31.03.2017	18,65%	12,56%

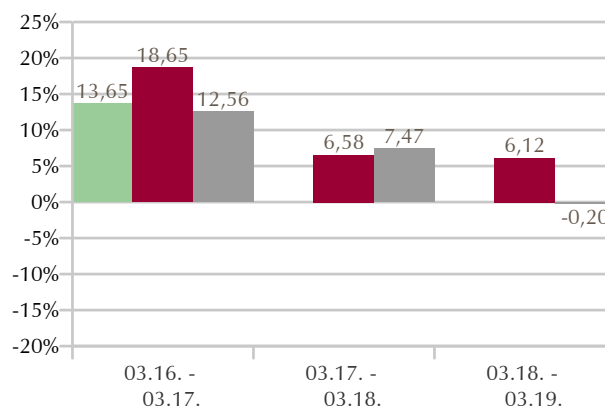
Risikokennzahlen (brutto):³

	per	Lupus alpha Dividend Champions (R)	Stoxx® Europe TMI Small Return Index
Volatilität p.a.	29.03.2019	14,09%	13,33%
Tracking Error	29.03.2019	6,10%	
Investitionsquote	29.03.2019	95,88%	
Durchschnittliches Beta	29.03.2019	0,94	
Maximum Drawdown	29.03.2019	-19,03%	

Wertentwicklung seit Auflage
(in Fondswährung = Euro, auf 100 indiziert)



Jährliche Wertentwicklung (in %)



— Bruttowertentwicklung¹ — Nettowertentwicklung² — Stoxx® Europe TMI Small Return Index

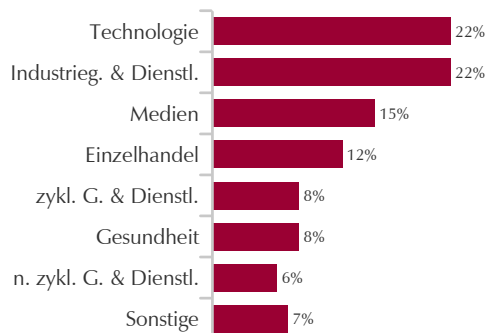
Lupus alpha Dividend Champions (R)

Stand: 29.03.2019

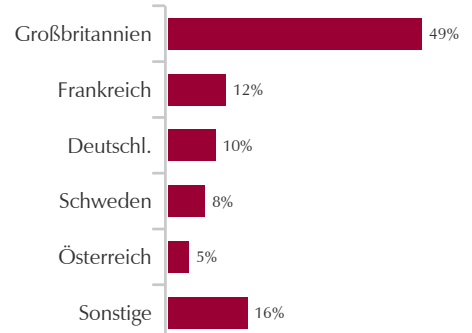
Top-Ten-Holdings:

CANCOM SE
 Genus PLC
 Howden Joinery Group
 IG Group Holdings PLC
 JD Sports Fashion PLC
 Keywords Studios PLC
 Michael Page Int.
 NetEnt AB
 Senior Plc
 TKH Group NV
 Titel insgesamt: 31
 Gesamtgewicht der Top-Ten: 45,90 %

Branchenaufteilung



Länderaufteilung



Risiko- / Ertragsindikator *



Typischerweise geringere Rendite Typischerweise höhere Rendite

Geringeres Risiko Höheres Risiko



Zusätzlich zu den allgemein beschriebenen Risiken im Verkaufsprospekt ist das Risiko von Wertschwankungen auf den europäischen Aktienmärkten von besonderer Bedeutung.

Der Lupus alpha Dividend Champions (R) ist in Kategorie 6 eingestuft, weil sein Anteilpreis typischerweise stark schwankte und deshalb sowohl Verlustrisiken als auch Gewinnchancen entsprechend hoch sein können.

Ausführliche Hinweise zu Chancen und Risiken entnehmen Sie bitte dem aktuellen Verkaufsprospekt.

* Die Darstellung bildet den synthetischen Risiko- und Ertragsindikator (SRRI) der Wesentlichen Anlegerinformationen des Fonds ab und beinhaltet nicht alle möglichen Risiken. Fonds unterliegen marktbedingten Kursschwankungen, die zu Verlusten, bis hin zum Totalverlust des eingesetzten Kapitals, führen können. Ergänzende Risiken und detaillierte Informationen zu dem Risiko- und Ertragsindikator entnehmen Sie bitte den aktuellen Wesentlichen Anlegerinformationen. Die Wesentlichen Anlegerinformationen und den aktuellen Verkaufsprospekt können Sie auf www.lupusalpha.de abrufen.

- Quelle: Lupus alpha; Bruttowertentwicklung (BVI-Methode): Die Bruttowertentwicklung berücksichtigt bereits alle auf Fondsebene anfallenden Kosten (z.B. Verwaltungsvergütung) und geht von einer Wiederanlage eventueller Ausschüttungen aus. Die auf Kundenebene anfallenden Kosten wie Ausgabeaufschlag und Depotkosten sind nicht berücksichtigt. Sofern nicht anders angegeben entsprechen alle dargestellten Wertentwicklungen der Bruttowertentwicklung.
Bitte beachten Sie: Wertentwicklungen in der Vergangenheit sind kein verlässlicher Indikator für die künftige Wertentwicklung.
- Quelle: Lupus alpha; Die Nettowertentwicklung geht von einer Modellrechnung mit einem investierten Betrag von EUR 1.000,-, dem maximalen Ausgabeaufschlag sowie einem Rücknahmeabschlag (siehe Stammdaten) aus. Sie berücksichtigt keine individuellen Kosten des Anlegers, wie bspw. eine Depotführungsgebühr. (Bitte vergleichen Sie hierzu das Preisverzeichnis Ihrer depotführenden Stelle.)
Bitte beachten Sie: Wertentwicklungen in der Vergangenheit sind kein verlässlicher Indikator für die künftige Wertentwicklung.
- Die Volatilität ist die Schwankungsbreite eines Wertpapierkurses oder Index um seinen Mittelwert in einem festen Zeitraum. Ein Wertpapier wird als volatil bezeichnet, wenn sein Kurs stark schwankt.
Der Tracking Error beschreibt die Standardabweichung (Volatilität) zwischen der Wertentwicklung des Fonds und der Wertentwicklung des Vergleichsindex. Je höher der Tracking Error, desto mehr weicht die Wertentwicklung des Fonds von der Wertentwicklung des Vergleichsindex ab.
Die Investitionsquote beschreibt den Anteil des Fonds, welcher nicht in Cash-Bestände investiert ist.
Das Beta steht in der Finanzmarkttheorie für das systematische Risiko (Marktrisiko) einer Anlage und ist ein Gradmesser für die Schwankungsanfälligkeit einer Anlage gegenüber dem Gesamtmarkt. Beträgt das Beta beispielsweise 0,5, so führt eine Rendite des Marktportfolios von 10% zu einer Änderung der Anlage um 5%. Das durchschnittliche Beta bezeichnet den Mittelwert der Betas aller Wertpapiere im Portfolio.
Der Maximum Drawdown bezeichnet den höchsten jemals aufgetretenen kumulierten Verlust einer Anlage innerhalb des betrachteten Zeitraums.
- Der Ausgabeaufschlag ist die Differenz zwischen dem Ausgabepreis und dem Anteilwert. Der Ausgabeaufschlag variiert je nach Fondstyp und Vertriebsweg und deckt üblicherweise die Beratungs- und Vertriebskosten ab. Die Vereinnahmung des Ausgabeaufschlags steht im Ermessen der Vertriebsstelle.
- Die Management-Fee ist die Verwaltungsvergütung, die dem Fondsvermögen entnommen und Lupus alpha für Management und Verwaltung gezahlt wird.
- Die Performance-Fee ist eine erfolgsabhängige Vergütung, welche abhängig von der Wertentwicklung oder bei Erreichen bestimmter Ziele erhoben wird, wie zum Beispiel das bessere Abschneiden im Vergleich zu einer Benchmark. Die Kosten können auch erhoben werden, wenn eine im Vorfeld festgelegte Mindest-Performance erzielt worden ist.
- Ausschüttende Fonds legen die erwirtschafteten Erträge nicht wieder an, sondern zahlen sie an die Anleger aus.

Die Kapitalverwaltungsgesellschaft kann zudem für den Fonds in Schuldverschreibungen, Schuldscheindarlehen und Geldmarktinstrumente eines oder mehrerer Aussteller mehr als 35% des Wertes des Fonds anlegen (siehe Abschnitt "Anlagegrenzen für öffentliche Emittenten" im Verkaufsprospekt).

Disclaimer:

Der Fonds ist ein von der Lupus alpha Investment GmbH in Deutschland aufgelegter Publikumsfonds mit Vertriebszulassung in Österreich. Die in diesem Factsheet angegebenen Fondsinformationen sind zu allgemeinen Informationszwecken des Anlegers erstellt worden. Sie ersetzen weder eigene Marktrecherchen noch sonstige rechtliche, steuerliche oder finanzielle Information oder Beratung. Das Factsheet stellt keine Kauf- oder Verkaufsaufforderung oder Anlageberatung dar. Es enthält nicht alle für wirtschaftlich bedeutende Entscheidungen wesentlichen Angaben und kann von Informationen und Einschätzungen anderer Quellen/Marktteilnehmer abweichen. Für die Richtigkeit, Vollständigkeit oder Aktualität dieser Unterlage wird keine Gewähr übernommen. Sämtliche Ausführungen gehen von unserer Beurteilung der gegenwärtigen Rechts- und Steuerlage aus. Alle Meinungsäußerungen geben die aktuelle Einschätzung des Portfolio Managers wieder, und können ohne vorherige Ankündigung geändert werden.

Die vollständigen Angaben zu dem Fonds sind dem jeweils aktuellen Verkaufsprospekt sowie ggf. den wesentlichen Anlegerinformationen, ergänzt durch den letzten geprüften Jahresbericht bzw. den letzten Halbjahresbericht, zu entnehmen.

Ausschließlich rechtsverbindliche Grundlage für den Erwerb von Anteilen an den von der Lupus alpha Investment GmbH verwalteten Fonds, sind der jeweils gültige Verkaufsprospekt und die wesentlichen Anlegerinformationen, die in deutscher Sprache verfasst sind. Diese erhalten Sie kostenlos bei der Lupus alpha Investment GmbH, Postfach 11 12 62, 60047 Frankfurt am Main, auf Anfrage telefonisch unter +49 69 365058-7000, per Email service@lupusalpha.de, über unsere Homepage www.lupusalpha.de. oder bei der österreichischen Zahl- und Informationsstelle, der Credit Bank Austria AG mit Sitz in A-1010 Wien, Schottengasse 6-8. Anteile der Fonds erhalten Sie bei Banken, Sparkassen und unabhängigen Finanzberatern.

