

Lupus alpha Structure Sustainable Emerging Markets

Bei diesem Factsheet handelt es sich um Werbematerial und nicht um ein investmentrechtliches Pflichtdokument.

Stand: 30.04.2020

Portfolio Manager



Stephan Steiger,
CFA, CAIA

Portfolio-
management

- seit 2007 Lupus alpha Asset Management AG



Marvin Labod

Portfolio-
management

- seit 2013 Lupus alpha Asset Management AG

Anlagestrategie:

Anlageziel des Fonds ist es, an der positiven Entwicklung der Aktienmärkte in Entwicklungs- und Schwellenländern zu partizipieren und gleichzeitig die Risiken, die mit einer Anlage in Aktienmärkten verbunden sind, zu begrenzen. Dabei werden in der Titelselektion besondere Nachhaltigkeitskriterien berücksichtigt.

Das Vermögen des Fonds wird hauptsächlich in Anleihen hoher Schuldnerqualität aus dem Euro-Raum sowie in weltweit breit gestreute Anlagen in Aktienindizes mittels derivativer Instrumente investiert.

Highlights:

- Unter Berücksichtigung der Risikobegrenzung und Einhaltung der Wertuntergrenze soll eine Partizipation von über 50% an der Entwicklung des UBS Sustainable Equity Index on MSCI EM TR erzielt werden.
- Der maximale Verlust des Vermögens pro Kalenderjahr soll -10% nicht übersteigen.

Wertentwicklung (brutto in EUR): ¹

	Jan.	Feb.	Mrz.	Apr.	Mai	Jun.	Jul.	Aug.	Sep.	Okt.	Nov.	Dez.	Jahr
2018	1,82%	-2,72%	-1,69%	0,47%	-1,35%	-2,26%	1,51%	-0,53%	-0,66%	-2,82%	0,49%	-1,00%	-8,52%
2019	5,62%	0,34%	1,74%	1,86%	-5,40%	3,18%	0,60%	-4,17%	3,43%	1,92%	0,27%	5,86%	15,65%
2020	-3,05%	-4,24%	-2,51%	-0,24%									

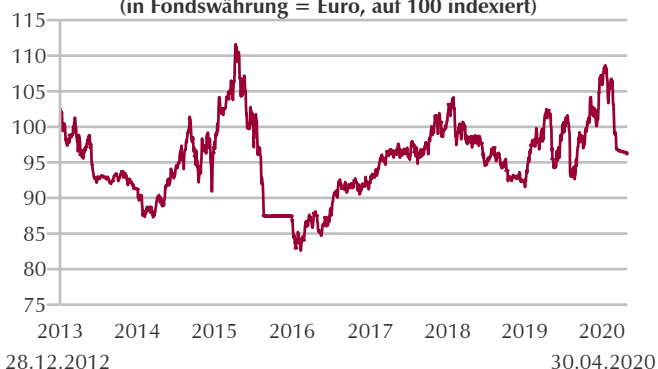
	von	bis	Lupus alpha Structure Sustainable Emerging Markets
1 Monat	31.03.2020	30.04.2020	-0,24%
90 Tage	31.01.2020	30.04.2020	-6,86%
3 Jahre	28.04.2017	30.04.2020	0,08%
5 Jahre	30.04.2015	30.04.2020	-9,74%
Kalenderjahr	30.12.2019	30.04.2020	-9,70%
seit Auflegung	28.12.2012	30.04.2020	-3,65%
seit Auflegung p.a.	28.12.2012	30.04.2020	-0,50%

12-monats-Berichtszeiträume (brutto)	Lupus alpha Structure Sustainable Emerging Markets
30.04.2019 - 30.04.2020	-4,92%
30.04.2018 - 30.04.2019	2,70%
30.04.2017 - 30.04.2018	2,50%
30.04.2016 - 30.04.2017	10,06%
30.04.2015 - 30.04.2016	-19,70%
30.04.2014 - 30.04.2015	20,17%
30.04.2013 - 30.04.2014	-8,22%

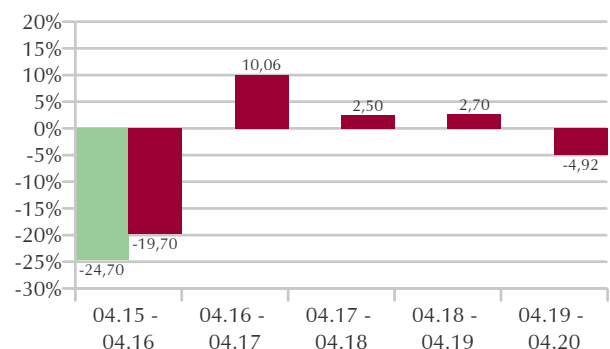
Risikokennzahlen (brutto): ³

Volatilität p.a.	8,81%
Maximaler Verlust 90 Tage	-18,29%
VaR 95 - 10	-0,08%
VaR 99 - 10	-0,11%
Sharpe Ratio	n.a.

Wertentwicklung seit Auflage
(in Fondswährung = Euro, auf 100 indiziert)



Jährliche Wertentwicklung (in %)



— Bruttowertentwicklung ¹

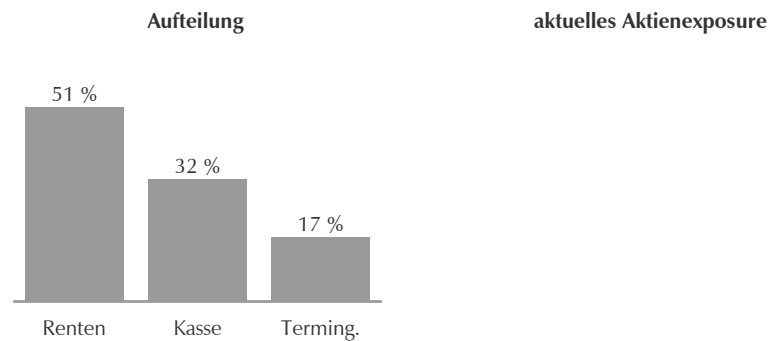
— Nettowertentwicklung ²

Lupus alpha Structure Sustainable Emerging Markets


Stand: 30.04.2020

Korrelationen:⁷

MSCI World	0,41
MSCI Emerging Markets	0,78
Euro Stoxx® 50	0,42



Risiko- / Ertragsindikator *



1	2	3	4	5	6	7
---	---	---	---	---	---	---

Zusätzlich zu den allgemein beschriebenen Risiken im Verkaufsprospekt ist das Risiko von Wertschwankungen auf den Aktienmärkten der Emerging Markets von besonderer Bedeutung.

Der Lupus alpha Structure Sustainable Emerging Markets ist in Kategorie 6 eingestuft, weil sein Anteilpreis typischerweise stark schwankte und deshalb sowohl Verlustrisiken als auch Gewinnchancen entsprechend hoch sein können.

Ausführliche Hinweise zu Chancen und Risiken entnehmen Sie bitte dem aktuellen Verkaufsprospekt.

* Die Darstellung bildet den synthetischen Risiko- und Ertragsindikator (SRR) der Wesentlichen Anlegerinformationen des Fonds ab und beinhaltet nicht alle möglichen Risiken. Fonds unterliegen marktbedingten Kursschwankungen, die zu Verlusten, bis hin zum Totalverlust des eingesetzten Kapitals, führen können. Ergänzende Risiken und detaillierte Informationen zu dem Risiko- und Ertragsindikator entnehmen Sie bitte den aktuellen Wesentlichen Anlegerinformationen. Die Wesentlichen Anlegerinformationen und den aktuellen Verkaufsprospekt können Sie auf www.lupusalpha.de abrufen.

- Quelle: Lupus alpha; Bruttowertentwicklung (BVI-Methode): Die Bruttowertentwicklung berücksichtigt bereits alle auf Fondsebene anfallenden Kosten (z.B. Verwaltungsvergütung) und geht von einer Wiederanlage eventueller Ausschüttungen aus. Die auf Kundenebene anfallenden Kosten wie Ausgabeaufschlag und Depotkosten sind nicht berücksichtigt. Sofern nicht anders angegeben entsprechen alle dargestellten Wertentwicklungen der Bruttowertentwicklung.
Bitte beachten Sie: Wertentwicklungen in der Vergangenheit sind kein verlässlicher Indikator für die künftige Wertentwicklung.
- Quelle: Lupus alpha; Die Nettowertentwicklung geht von einer Modellrechnung mit einem investierten Betrag von EUR 1.000,-, dem maximalen Ausgabeaufschlag sowie einem Rücknahmeabschlag (siehe Stammdaten) aus. Sie berücksichtigt keine individuellen Kosten des Anlegers, wie bspw. eine Depotführungsgebühr. (Bitte vergleichen Sie hierzu das Preisverzeichnis Ihrer depotführenden Stelle.)
Bitte beachten Sie: Wertentwicklungen in der Vergangenheit sind kein verlässlicher Indikator für die künftige Wertentwicklung.
- Volatilität: Die Volatilität ist die Schwankungsbreite eines Wertpapierkurses oder Index um seinen Mittelwert in einem festen Zeitraum. Ein Wertpapier wird als volatil bezeichnet, wenn sein Kurs stark schwankt.
Maximaler Verlust 90 Tage: Der maximale Verlust gibt an, welchen Verlust ein Investor erleidet, wenn er während der letzten 90 Tage zum Höchstpreis gekauft und zum niedrigsten Preis verkauft hätte.
VaR 95 – 10: Der Value at Risk definiert die Verlusthöhe, die mit einer Wahrscheinlichkeit von 95% innerhalb von 10 Tagen nicht überschritten wird.
VaR 99 – 10: Der Value at Risk definiert die Verlusthöhe, die mit einer Wahrscheinlichkeit von 99% innerhalb von 10 Tagen nicht überschritten wird.
Sharpe Ratio: Die Sharpe Ratio setzt die Überschussrendite (Fondsperformance abzüglich Geldmarktzins) zur Schwankungsbreite (Volatilität) ins Verhältnis und gibt die Rendite des Fonds pro Risikoeinheit an. Je höher die Sharpe Ratio, desto mehr Rendite wurde bezogen auf das eingegangene Risiko erwirtschaftet.
- Der Ausgabeaufschlag ist die Differenz zwischen dem Ausgabepreis und dem Anteilwert. Der Ausgabeaufschlag variiert je nach Fondstyp und Vertriebsweg und deckt üblicherweise die Beratungs- und Vertriebskosten ab. Die Vereinnahmung des Ausgabeaufschlags steht im Ermessen der Vertriebsstelle.
- Die Management-Fee ist die Verwaltungsvergütung, die dem Fondsvermögen entnommen und Lupus alpha für Management und Verwaltung gezahlt wird.
- Ausschüttende Fonds legen die erwirtschafteten Erträge nicht wieder an, sondern zahlen sie an die Anleger aus.
- Die Korrelation misst die Stärke der statistischen Beziehung zweier Variablen zueinander. Für eine positive Korrelation gilt „je mehr ... desto mehr“, für eine negative Korrelation gilt „je mehr... desto weniger“. Die Stärke der Korrelation liegt zwischen -1 (vollständig entgegengerichtet) und +1 (vollständig gleichgerichtet). Korrelationen sind ein Hinweis aber kein Beweis für Kausalitäten, also bewiesene Ursachen- und Wirkungszusammenhänge.

Die Kapitalverwaltungsgesellschaft kann zudem für den Fonds in Schuldverschreibungen, Schuldscheindarlehen und Geldmarktinstrumente eines oder mehrerer Aussteller mehr als 35% des Wertes des Fonds anlegen (siehe Abschnitt "Anlagegrenzen für öffentliche Emittenten" im Verkaufsprospekt).

Disclaimer:

Es handelt sich hierbei um eine Werbemitteilung und nicht um ein investmentrechtliches Pflichtdokument. Die in diesem Factsheet angegebenen Fondsinformationen sind zu allgemeinen Informationszwecken des Anlegers erstellt worden. Sie ersetzen weder eigene Marktrecherchen noch sonstige rechtliche, steuerliche oder finanzielle Information oder Beratung. Das Factsheet stellt keine Kauf- oder Verkaufsaufforderung oder Anlageberatung dar. Es enthält nicht alle für wirtschaftlich bedeutende Entscheidungen wesentlichen Angaben und kann von Informationen und Einschätzungen anderer Quellen/Marktteilnehmer abweichen. Für die Richtigkeit, Vollständigkeit oder Aktualität dieser Unterlage wird keine Gewähr übernommen. Sämtliche Ausführungen gehen von unserer Beurteilung der gegenwärtigen Rechts- und Steuerlage aus. Alle Meinungsäußerungen geben die aktuelle Einschätzung des Portfolio Managers wieder, und können ohne vorherige Ankündigung geändert werden.

Die vollständigen Angaben zu dem Fonds sind dem jeweils aktuellen Verkaufsprospekt sowie ggf. den wesentlichen Anlegerinformationen, ergänzt durch den letzten geprüften Jahresbericht bzw. den letzten Halbjahresbericht, zu entnehmen.

Ausschließlich rechtsverbindliche Grundlage für den Erwerb von Anteilen an den von der Lupus alpha Investment GmbH verwalteten Fonds, sind der jeweils gültige Verkaufsprospekt und die wesentlichen Anlegerinformationen, die in deutscher Sprache verfasst sind. Diese erhalten Sie kostenlos bei der Lupus alpha Investment GmbH, Postfach 11 12 62, 60047 Frankfurt am Main, auf Anfrage telefonisch unter +49 69 365058-7000, per Email service@lupusalpha.de, über unsere Homepage www.lupusalpha.de, oder bei der österreichischen Zahl- und Informationsstelle, der Credit Bank Austria AG mit Sitz in A-1010 Wien, Schottengasse 6-8. Anteile der Fonds erhalten Sie bei Banken, Sparkassen und unabhängigen Finanzberatern.