



## Lupus alpha CLO High Yield Invest (C)

(Stand: 29.05.2026) 1

Bei diesem Factsheet handelt es sich um Werbematerial und nicht um ein investmentrechtliches Pflichtdokument.

### Portfoliomanagement



Norbert Adam



Stamatia Hagenstein



Michael Hombach



Dr. Klaus Ripper

Das Credit-Team von Lupus alpha verfügt über eine außergewöhnliche Expertise und arbeitet als Team bereits seit mehr als 20 Jahren erfolgreich zusammen.

### Anlagestrategie

Der Lupus alpha CLO High Yield Invest bietet Investoren den Zugang zu einem diversifizierten Portfolio besicherter Unternehmenskredite auf Basis von Collateralized Loan Obligations (CLOs). CLOs sind Verbriefungen besicherter Unternehmenskredite, die in der Regel von einer Zweckgesellschaft begeben werden und in Tranchen mit unterschiedlichem Kreditrisiko und Rating aufgeteilt werden.

Der Fonds investiert ausschließlich in Anlagen, die mindestens ein Rating von Single B- oder höher aufweisen, wobei der Fokus auf Tranchen mit einem Rating von BB und B liegt. Es wird ein Ertragsziel von Geldmarkt + 5% p. a. aus Kuponerträgen und Kurssteigerungen angestrebt, welches bei einer moderaten Volatilität erwirtschaftet werden soll. Zinserträge werden regelmäßig ausgeschüttet.

### Kategorie / Style

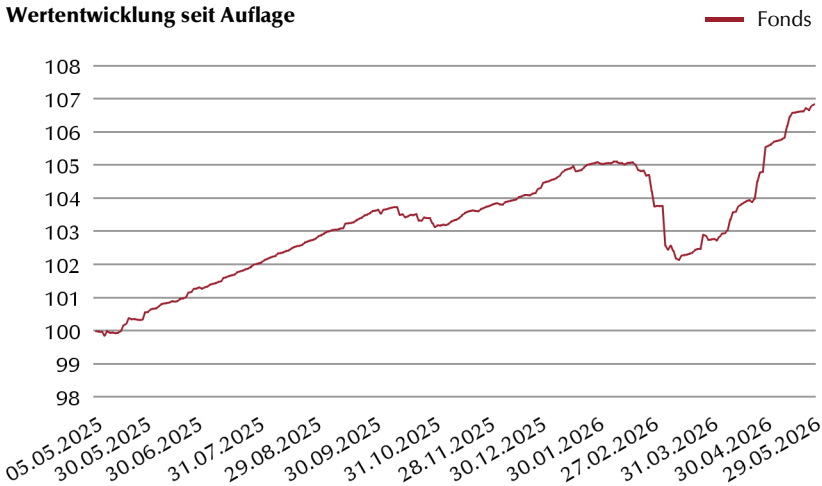
Unternehmenskredite / CLO (High Yield)

### Key Facts

Shareklasse	ISIN / WKN	Fondsvolumen	Management-Fee [5]	Performance-Fee [6]	SFDR [S]	Auflagedatum	Benchmark
C	DE000A3DD2U8 A3DD2U	55,43 Mio EUR	derzeit 0.60%	15% der Outperformance	6	05.05.2025	keine

### Performance & Risiko

#### Wertentwicklung seit Auflage



#### Wertentwicklung (brutto) [1]

Kalenderjahr	Fonds
1 Jahr	2,42%
3 Jahre	6,49%
5 Jahre	n.a.
Seit Auflage p.a.	n.a.
	6,42%

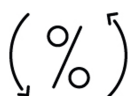
#### Risikokennzahlen seit Auflage [3]

Volatilität	1,91%
Sharpe Ratio	2,32
Max. Drawdown	-2,83%

### Highlights



Attraktive Creditspread Erträge im europäischen High Yield-Segment



Kurze Duration und geringe Zinssensitivität durch variable Verzinsung



Hohe Ertragschancen – auch in wachstumschwachen Marktphasen



Hohe Expertise des CLO-Portfolio-Management-Teams mit langjähriger Erfahrung



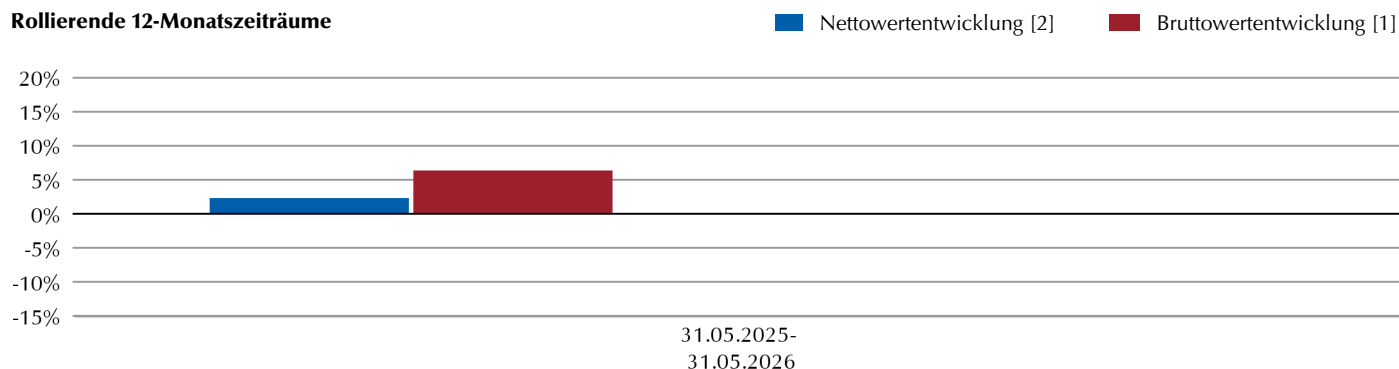
Aktives Management, um echten Mehrwert für unsere Kunden zu schaffen

### Performance & Risiko im Detail

#### Fondskennzahlen [3]

Volatilität p.a.	Max. Verlust 90 Tage	Sharpe Ratio	Modified Duration	Durchschn. Kupon	Durchschn. Rendite (YtM)
1,91%	-1,76%	2,32	0,08	9,06%	9,97%

#### Rollierende 12-Monatszeiträume



#### Monatliche Wertentwicklung in % (brutto)

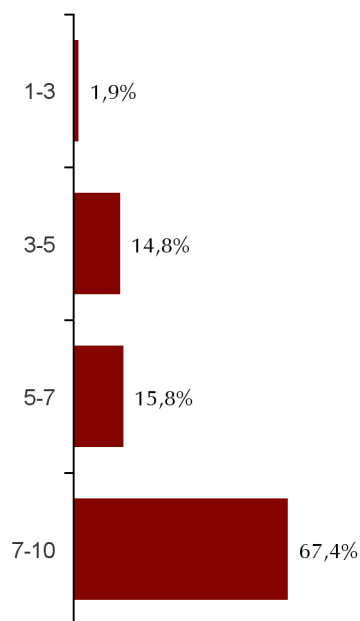
	Jan.	Feb.	Mrz.	Apr.	Mai	Jun.	Jul.	Aug.	Sep.	Okt.	Nov.	Dez.	Jahr
2022													
2023													
2024													
2025					0,57	0,72	0,75	0,73	0,82	-0,48	0,62	0,54	<b>4,34</b>
2026	0,74	-0,84	-1,40	2,71	1,23								

### Portfolio Allokation/ Zusammensetzung

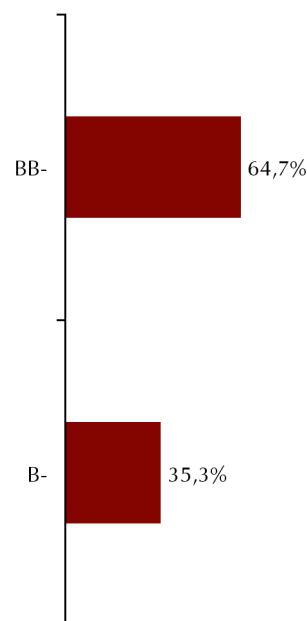
#### Top Ten-Holdings

Titel	% Fonds
OTOPK 1X ER	5,71%
ALBAC 5X ER	5,58%
BRGPT 5X FR	3,83%
CORDA 27X FR	3,80%
MDPKE 16X E	3,59%
GLNBR 1X FR	3,32%
CONTE 7X ER	3,03%
CORDA 18X ER	2,93%
ADAGI V-SRX E	2,83%
CORDA 26X FR	2,79%
Titel insgesamt	41

#### Fälligkeit der CLO's



#### Ratingstruktur



**Eckdaten / Stammdaten**

Shareklasse	C
ISIN	DE000A3DD2U8
WKN	A3DD2U
Bloomberg, Reuters RIC	LACLHYC GR /
Auflegedatum Fonds	05.05.2025
Anteilswert (in EUR)	105,03
Auflegedatum Shareklasse	05.05.2025
Fondsvolumen	55,43 Mio. €
Volumen Shareklasse	34,50 Mio. €
Ertragsverwendung [7]	ausschüttend
Letzte Ausschüttung	15.12.2025: 1,78 EUR pro Anteil
KVG	Lupus alpha Investment GmbH
Verwahrstelle	The Bank of New York Mellon SA/NV
Rechtsform	OGAW
Domizil	Deutschland
Geschäftsjahresende	30.11.
Preisveröffentlichung:	www.fundinfo.com

**Handelsinformationen**

Mindestanlage	keine
Cut-Off	11:00 Uhr
NAV Berechnung	täglich
Rückgabefrist	10 Börsentage gem. Verkaufsprospekt
Swing Pricing [8]:	ja (teilweise)
Valuta	T+2
Bruchstückfähigkeit	ja
Ausgabeaufschlag [4]	bis zu 4%
Vertriebszulassung	Deutschland, Österreich

**Gebühren**

Gesamtkostenquote (TER)	0,77% p.a. Stand: 28.11.2025
Management-Fee [5]	derzeit 0.60%
Performance-Fee [6]	15% der Outperformance
Hurdle Rate [10]	3M Euribor+5% p.a.
High-Watermark [11]	ja

**Chancen**

- Bietet einen Zugang zum europäischen Unternehmenskreditmarkt.
- Ausnutzen des hohen Renditepotentials von Unternehmenskrediten bei gleichzeitig moderaten Ausfallrisiken (vorranging High Yield-Tranchen mit BB bzw. B Rating).
- Durch den indirekten Erwerb der Loans über CLOs ist es möglich, ein liquides Portfolio aufzubauen, das gleichzeitig auch die Vorgaben von UCITS erfüllt.
- Geringe Abhängigkeit von der allgemeinen Zinsentwicklung.
- Laufende Zahlungsströme generieren ordentliche Erträge.

**Risikoindikator [9]**

› Typischerweise geringere Rendite	Typischerweise höhere Rendite ›					
1	2	3	4	5	6	7
› Geringeres Risiko						Höheres Risiko ›

Zusätzlich zu den allgemein beschriebenen Risiken im Verkaufsprospekt ist das Risiko von Wertschwankungen auf den internationalen Märkten in Optionen und Futures auf Aktienindizes von besonderer Bedeutung.

Der Lupus alpha CLO High Yield Invest C ist in Kategorie 2 eingestuft, weil sein Anteilpreis typischerweise gering schwankte und deshalb sowohl Verlustrisiken als auch Gewinnchancen entsprechend niedrig sein können.

Ausführliche Hinweise zu Chancen und Risiken entnehmen Sie bitte dem aktuellen Verkaufsprospekt.

**Risiken**

- **Adressausfallrisiken:**  
Wenn Kontrahenten vertraglichen Zahlungsverpflichtungen nicht oder nur teilweise nachkommen, können Verluste durch Vermögensverfall von Ausstellern eintreten.
- **Konzentrationsrisiken:**  
Durch die Konzentration des Anlagevermögens auf wenige Märkte oder Vermögensgegenstände ist der Fonds von diesen wenigen Märkten/ Vermögensgegenständen besonders abhängig.
- **Operationale Risiken:**  
Der Fonds kann Opfer von Betrug, kriminellen Handlungen oder Fehlern von Mitarbeitern der Gesellschaft oder externer Dritter werden. Schließlich kann seine Verwaltung durch äußere Ereignisse wie Brände, Naturkatastrophen u. Ä. negativ beeinflusst werden.
- **Liquiditätsrisiken:**  
In bestimmten Phasen, wie z.B. in Zeiten größerer Marktturbulenzen, kann es Schwierigkeiten geben, Vermögenspositionen zum gewünschten Zeitpunkt bzw. zum gewünschten Preis aufzulösen.
- **Zinsänderungsrisiko:**  
Veränderungen der Marktzinsen können sich auf die Kurse der festverzinslichen Basiswerte auswirken. Die Auswirkungen hängen in erster Linie von der verbleibenden Laufzeit, der Duration und der Konvexität des jeweiligen Produkts ab.
- **Marktrisiko:**  
Die Wertentwicklung von Finanzprodukten hängt von der Entwicklung der Kapitalmärkte ab.

## Rechtliche Hinweise

- [1] Quelle: Lupus alpha; Bruttowertentwicklung (BVI-Methode): Die Bruttowertentwicklung berücksichtigt bereits alle auf Fondsebene anfallenden Kosten (z.B. Verwaltungsvergütung) und geht von einer Wiederanlage eventueller Ausschüttungen aus. Die auf Kundenebene anfallenden Kosten wie Ausgabeaufschlag und Depotkosten sind nicht berücksichtigt. Sofern nicht anders angegeben entsprechen alle dargestellten Wertentwicklungen der Bruttowertentwicklung.  
Bitte beachten Sie: Wertentwicklungen in der Vergangenheit sind kein verlässlicher Indikator für die künftige Wertentwicklung.
- [2] Quelle: Lupus alpha; Die Nettowertentwicklung geht von einer Modellrechnung mit einem investierten Betrag von EUR 1.000,-, dem maximalen Ausgabeaufschlag sowie einem Rücknahmeabschlag (siehe Stammdaten) aus. Sie berücksichtigt keine individuellen Kosten des Anlegers, wie bspw. eine Depotführungsgebühr. (Bitte vergleichen Sie hierzu das Preisverzeichnis Ihrer depotführenden Stelle.)  
Bitte beachten Sie: Wertentwicklungen in der Vergangenheit sind kein verlässlicher Indikator für die künftige Wertentwicklung.
- [3] Volatilität: Die Volatilität ist die Schwankungsbreite eines Wertpapierkurses oder Index um seinen Mittelwert in einem festen Zeitraum. Ein Wertpapier wird als volatil bezeichnet, wenn sein Kurs stark schwankt.  
Maximaler Verlust 90 Tage: Gibt den maximalen Verlust an, den ein Investor innerhalb eines 90 Tages Zeitraumes erlitten hätte.  
Sharpe Ratio: Die Sharpe Ratio setzt die Überschussrendite (Fondsperformance abzüglich Geldmarktzins) zur Schwankungsbreite (Volatilität) ins Verhältnis und gibt die Rendite des Fonds pro Risikoeinheit an. Je höher die Sharpe Ratio, desto mehr Rendite wurde bezogen auf das eingegangene Risiko erwirtschaftet.  
Die Modified Duration gibt an, wie stark der Kurs einer Anleihe steigt, wenn der Marktzins um einen Prozentpunkt fällt, bzw. wie stark der Kurs einer Anleihe fällt, wenn der Marktzins um einen Prozentpunkt ansteigt.  
Der Kupon ist der Nominalzins eines verzinslichen Wertpapiers. Der durchschnittliche Kupon bezeichnet die gewichtete nominale Verzinsung aller Anleihen eines Portfolios.  
Die Rendite ist die effektive Verzinsung einer Geldanlage auf Jahressicht. Die durchschnittliche Rendite bezeichnet die gewichtete aller Anleihen eines Portfolios.  
Der Maximum Drawdown bezeichnet den höchsten jemals aufgetretenen kumulierten Verlust einer Anlage innerhalb des betrachteten Zeitraums.
- [4] Der Ausgabeaufschlag ist die Differenz zwischen dem Ausgabepreis und dem Anteilwert. Der Ausgabeaufschlag variiert je nach Fondsart und Vertriebsweg und deckt üblicherweise die Beratungs- und Vertriebskosten ab. Die Vereinnahmung des Ausgabeaufschlags steht im Ermessen der Vertriebsstelle.
- [5] Die Management-Fee ist die Verwaltungsvergütung, die dem Fondsvermögen entnommen und Lupus alpha für Management und Verwaltung gezahlt wird.
- [6] Die Performance-Fee ist eine erfolgsabhängige Vergütung, welche abhängig von der Wertentwicklung oder bei Erreichen bestimmter Ziele erhoben wird, wie zum Beispiel das bessere Abschneiden im Vergleich zu einer Benchmark. Die Kosten können auch erhoben werden, wenn eine im Vorfeld festgelegte Mindest-Performance erzielt worden ist.
- [7] Ausschüttende Fonds legen die erwirtschafteten Erträge nicht wieder an, sondern zahlen sie an die Anleger aus.
- [8] Swing Pricing ist eine Methode zur Berechnung des Anteilpreises, bei der die durch Rücknahmen oder Ausgaben von Anteilen veranlassten Transaktionskosten verursachergerecht verteilt werden. Beim teilweisen Swing Pricing findet dieser Mechanismus nur dann Anwendung, wenn die Überschüsse der Anteilrücknahmen und Anteilausgaben an dem jeweiligen Bewertungstag einen von der Gesellschaft festgelegten Schwellenwert überschreiten. In der Folge wird der NAV dann zusätzlich um einen Auf- oder Abschlag (Swingfaktor) modifiziert. Die Gesellschaft ermittelt den Schwellenwert als prozentualen Betrag anhand mehrerer Kriterien wie z.B. Marktbedingungen, Marktliquidität, Risikoanalysen.
- [9] Die Darstellung bildet den Gesamtrisikoinikator (SRI) des Basisinformationsblattes des Fonds ab und beinhaltet nicht alle möglichen Risiken. Fonds unterliegen marktbedingten Kurschwankungen, die zu Verlusten, bis hin zum Totalverlust des eingesetzten Kapitals, führen können. Ergänzende Risiken und detaillierte Informationen zu dem Gesamtrisikoinikator entnehmen Sie bitte dem aktuellen Basisinformationsblatt. Das Basisinformationsblatt und den aktuellen Verkaufsprospekt können Sie auf [www.lupusalpa.de](http://www.lupusalpa.de) abrufen.
- [10] Die Hurdle Rate bezeichnet eine bestimmte Mindestverzinsung bzw. Gewinnschwelle, die ein Fonds erzielen muss, damit die Fondsgesellschaft am Gewinn des Fonds beteiligt wird.
- [11] Performancegebühren von Fondsgesellschaften sind häufig an eine High-Watermark, sprich den historischen Höchststand des Fonds, gebunden. Das heißt, erst wenn diese Marke überschritten wird, entsteht ein neuer Provisionsanspruch.
- [S] Der Fonds berücksichtigt bei Anlageentscheidungen Risiken im Zusammenhang mit Nachhaltigkeit und ist als Produkt gemäß Artikel 6 der Verordnung (EU) 2019/2088 über nachhaltigkeitsbezogene Offenlegungspflichten im Finanzdienstleistungssektor („SFDR“) einzustufen.

Die Kapitalverwaltungsgesellschaft kann zudem für den Fonds in Schuldverschreibungen, Schuldscheindarlehen und Geldmarktinstrumente eines oder mehrerer Aussteller mehr als 35% des Wertes des Fonds anlegen (siehe Abschnitt "Anlagegrenzen für öffentliche Emittenten" im Verkaufsprospekt).

## Disclaimer

Es handelt sich hierbei um eine Werbemitteilung und nicht um ein investmentrechtliches Pflichtdokument. Die in diesem Factsheet angegebenen Fondsinformationen sind zu allgemeinen Informationszwecken des Anlegers erstellt worden. Sie ersetzen weder eigene Marktrecherchen noch sonstige rechtliche, steuerliche oder finanzielle Information oder Beratung. Das Factsheet stellt keine Kauf- oder Verkaufsaufforderung oder Anlageberatung dar. Es enthält nicht alle für wirtschaftlich bedeutende Entscheidungen wesentlichen Angaben und kann von Informationen und Einschätzungen anderer Quellen/Marktteilnehmer abweichen. Für die Richtigkeit, Vollständigkeit oder Aktualität dieser Unterlage wird keine Gewähr übernommen. Sämtliche Ausführungen gehen von unserer Beurteilung der gegenwärtigen Rechts- und Steuerlage aus. Alle Meinungsäußerungen geben die aktuelle Einschätzung des Portfolio Managers wieder, und können ohne vorherige Ankündigung geändert werden. Die vollständigen Angaben zu dem Fonds sind dem jeweils aktuellen Verkaufsprospekt sowie ggf. dem Basisinformationsblatt, ergänzt durch den letzten geprüften Jahresbericht bzw. den letzten Halbjahresbericht, zu entnehmen.

Ausschließlich rechtsverbindliche Grundlage für den Erwerb von Anteilen an den von der Lupus alpha Investment GmbH verwalteten Fonds, sind der jeweils gültige Verkaufsprospekt und das Basisinformationsblatt, die in deutscher Sprache verfasst sind. Diese erhalten Sie kostenlos bei der Lupus alpha Investment GmbH, Postfach 11 12 62, 60047 Frankfurt am Main, auf Anfrage telefonisch unter +49 69 365058-7000, per Email [info@lupusalpa.de](mailto:info@lupusalpa.de), über unsere Homepage [www.lupusalpa.de](http://www.lupusalpa.de), oder bei der österreichischen Zahl- und Informationsstelle, der Credit Bank Austria AG mit Sitz in A-1010 Wien, Schottengasse 6-8. Anteile der Fonds erhalten Sie bei Banken, Sparkassen und unabhängigen Finanzberatern.

### Lupus alpha Investment GmbH

Speicherstraße 49-51  
D-60327 Frankfurt am Main

THE ALPHA WAY TO INVEST

